



(주)한화 2013.4Q  
경영실적(잠정)

2014. 2.26



Hanwha Corporation



본 자료에 포함된 실적내용은 한국채택회계기준 (K-IFRS)에 따라 작성된 연결기준 영업(잠정)실적 입니다.

본 자료는 외부 감사인의 회계검토가 완료되지 않은 상태에서 주주 및 투자자들에게 당사의 경영현황을 알리기 위하여 작성·배포되는 자료입니다.

따라서 최종 재무자료는 회계검토과정에서 변경될 수 있으며, 어떠한 경우에도 본 자료는 투자자들의 투자결과에 대한 법적 책임소재의 증빙자료로써 사용될 수 없습니다.

또한 본 자료는 미래에 대한 '예측정보'를 포함하고 있으며, 이는 시장상황 및 사내·외 여건에 따라 영향을 받을 수 있으므로 실제결과와 차이가 있을 수 있음을 양지해주시기 바랍니다.

# (주)한화 적용 K-IFRS 기준 및 주요사항

## 1. 연결 종속 및 관계회사 현황

- 연결범위: 실질적 지배력 여부 판단(K-IFRS 1110호 적용)에 따른 기준 확대(본인과종속자회사가보유하는주식수합산)  
→ '13.12월말 연결 대상 회사는 (주)한화를 포함하여 한화생명, 한화케미칼, 한화건설, 한화호텔&리조트, 한화테크엠 등 187개사(수익증권 37개 포함)
- 지분법 적용범위: 유의적 영향력(본인과 종속 자회사가 보유한 주식수 합산)  
→ 한화투자증권, 여천NCC 등 65개사

## 2. 에코메트로 사업의 수익인식 기준은 공사진행기준으로 유지

## 3. 기간별 적용한 회계 기준 : 최근 회계 기준으로 재무 실적 소급 적용함

K-Gaap(~'10.4Q)	K-IFRS('11.1Q~'12.3Q)	K-IFRS('12.4Q~)
매출액	매출액	매출액
매출원가	매출원가	매출원가
매출총이익	매출총이익	매출총이익
판매비와관리비	판매비와관리비	판매비와관리비
영업이익	기타손익 <small>(의환관련손익, 유/무형자산처분손익 등)</small>	영업이익
기타손익	영업이익	기타손익
순금융비용	순금융비용	순금융비용
지분법손익	지분법손익	지분법손익
법인세비용차감전순이익	기타영업외손익 <small>(금융상품손익, 기부금, 투자주식처분손익, 기부금 등)</small>	법인세비용차감전순이익
법인세비용	법인세비용차감전순이익	법인세비용
당기순이익	법인세비용	당기순이익
	당기순이익	

# Contents

---

I

Highlight

II

2013.4Q 경영실적

III

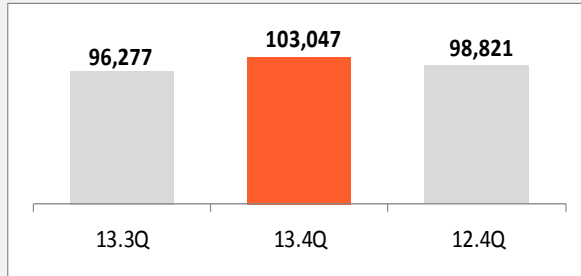
상세 실적 분석

IV

Appendix

'13.4Q  
실적  
(연결)

## ◦ 매출액

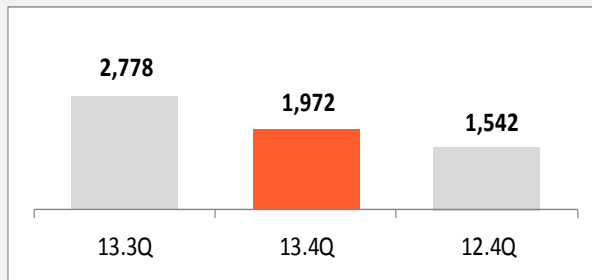


[동기 대비: +4.3% / 전기 대비: +7.0%]

### <전년동기 대비 분석>

큐셀 인수 등 태양광 사업 매출규모 증가와 (주)한화 자체사업(무역) 외형확대 영향

## ◦ 영업이익

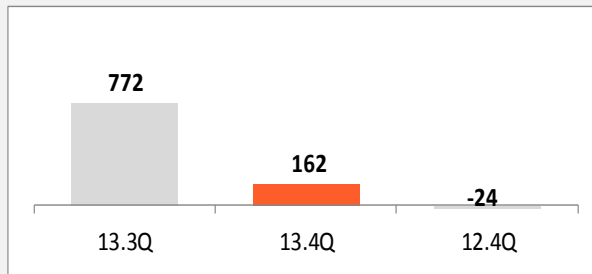


[동기 대비: +27.8% / 전기 대비: -29.0%]

### <전년동기 대비 분석>

태양광사업의 업황개선에 따른 적자 축소가 손익 개선의 주요인

## ◦ 당기순이익



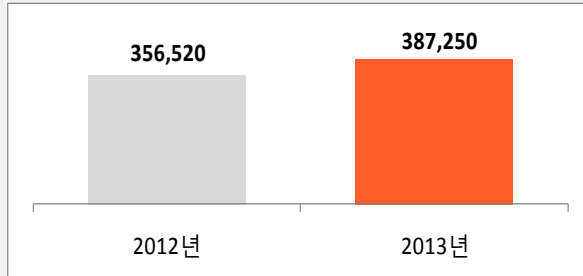
[동기 대비: 흑자전환 / 전기 대비: -79.1%]

### <전년동기 대비 분석>

지분법 적용회사의 이익개선에 따른 증가효과

'13년  
연간  
실적  
(연결)

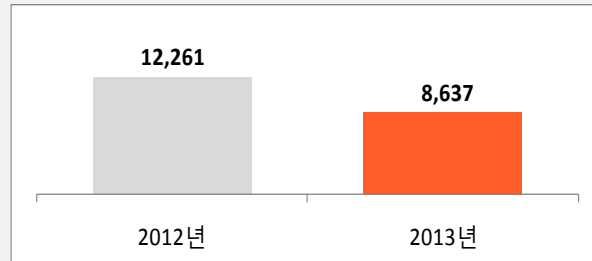
## ◦ 매출액



[전년대비: +8.6%]

태양광 사업의 업황 개선 및 큐셀 인수 효과 등이 매출 성장의 주요인

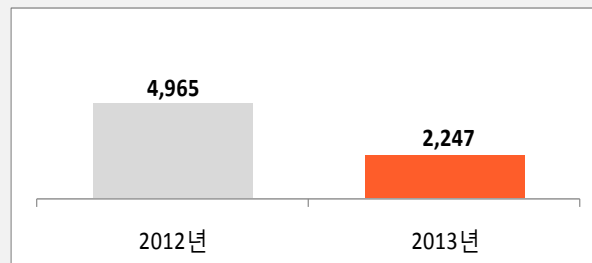
## ◦ 영업이익



[전년대비: -29.6%]

태양광 사업의 적자 축소에도 불구하고, 주요 사업의 업황 회복 지연으로 영업이익 감소

## ◦ 당기순이익



[전년대비: -54.8%]

영업이익 감소가 주요인

# Contents

---

I

Highlight

II

2013.4Q 경영실적

III

상세 실적 분석

IV

Appendix

## 2013.4Q (주)한화 및 주요 자회사 손익 현황

구 분		'12.4Q	'13.3Q	'13.4Q	YoY	QoQ
<b>연결매출액</b>		98,821	96,277	<b>103,047</b>	4.3%	7.0%
(주)한화 및 주요 자회사 별도 실적	(주)한화	13,395	14,193	<b>15,084</b>	12.6%	6.3%
	건설	10,497	8,328	<b>11,016</b>	4.9%	32.3%
	리조트	2,954	2,748	<b>2,717</b>	-8.0%	-1.1%
	테크엠	1,094	1,195	<b>1,577</b>	44.1%	32.0%
	케미칼	8,718	9,267	<b>9,359</b>	7.4%	1.0%
	생명*	40,408	35,356	<b>34,031</b>	-15.8%	-3.7%
<b>연결영업이익</b>		1,542	2,778	<b>1,972</b>	27.8%	-29.0%
(주)한화 및 주요 자회사 별도 실적	(주)한화	459	425	<b>138</b>	-70.2%	-67.6%
	건설	236	104	<b>-12</b>	적자전환	적자전환
	리조트	310	191	<b>164</b>	-47.2%	-14.4%
	테크엠	16	32	<b>150</b>	837.5%	368.8%
	케미칼	-135	258	<b>182</b>	흑자전환	-29.6%
	생명*	1,521	1,720	<b>1,508</b>	-0.9%	-12.4%
<b>연결당기순이익</b>		-24	772	<b>162</b>	흑자전환	-79.1%

\* 한화생명에서 공시한 별도기준 영업실적 공정공시 내용으로 작성  
(각각 FY12.3Q, FY13.2Q, FY13.3Q 실적임.)



# Contents

---

I

Highlight

II

2013.4Q 경영실적

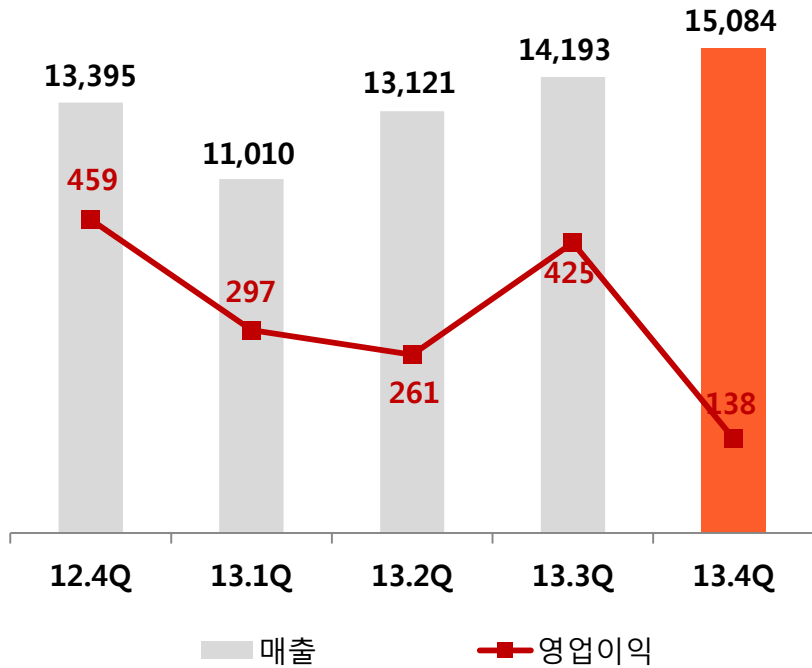
III

상세 실적 분석

IV

Appendix

○ '13.4Q 경영실적



[주요분석]

○ 매출액: 전년동기 대비 +12.6%

- 제조부문은 기존 사업의 견조한 성장에도 불구하고 항공사업 양도로 전년대비 감소
- 무역부문은 유화제품 및 태양광 관련 판매 증가

○ 영업이익: 전년동기 대비 -69.9%

- 항공사업 양도에 따른 이익 감소
- 무역부문 경쟁심화에 따른 수익률 감소와 내실화 비용 반영

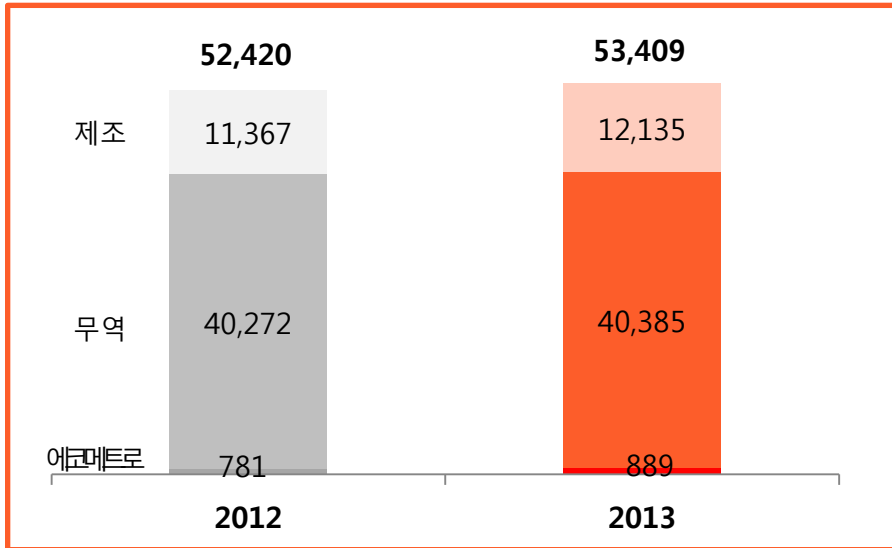
구분	'12.4Q	'13.3Q	'13.4Q	YoY	QoQ
매출액	13,395	14,193	15,084	12.6%	6.3%
영업이익 <sup>1)</sup>	459	425	138	-69.9%	-67.6%

※ 주1) 영업이익 : K-IFRS 표시기준 변경('12.10월) 반영한 수치임

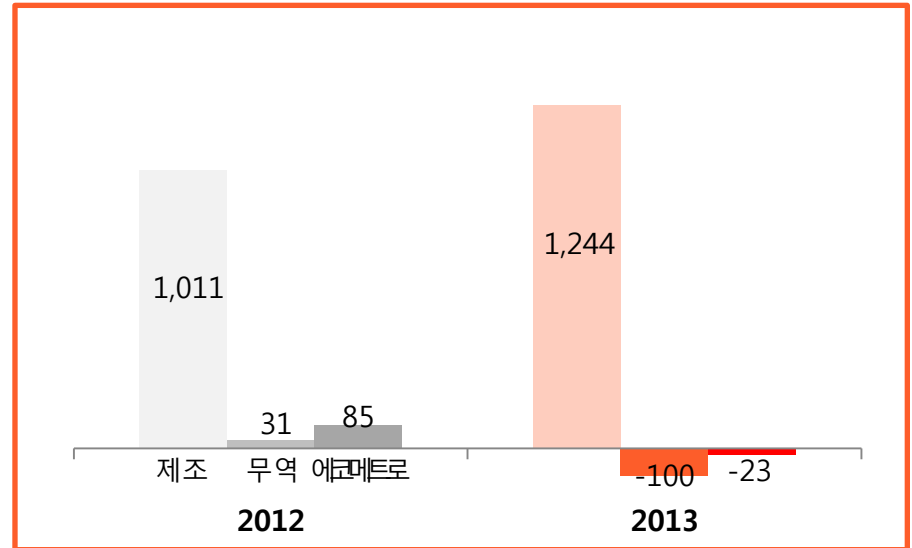
구분	'12.4Q	'13.3Q	'13.4Q	YoY	QoQ
매출액	13,395	14,193	15,084	12.6%	6.3%
제조	4,315	3,583	4,220	-2.2%	17.8%
무역	8,701	10,442	10,654	22.4%	2.0%
에코메트로	378	168	211	-44.2%	25.6%
영업이익	459	425	138	-69.9%	-67.6%
제조	388	446	328	-15.5%	-26.5%
무역	29	-7	-153	적자전환	적자확대
에코메트로	42	-14	-38	적자전환	적자확대

○ '13년 연간 경영실적

[매출액]



[영업이익]



[주요실적 분석]

◦ 매출액: 전년 대비 +1.9%

: 항공사업의 테크엠 양도에 따른 매출액 감소에도 불구하고 방산사업을 중심으로 전부문 고른 매출 성장 달성하여 전년대비 소폭 상승

[주요실적 분석]

◦ 영업이익: 전년 대비 -0.6%

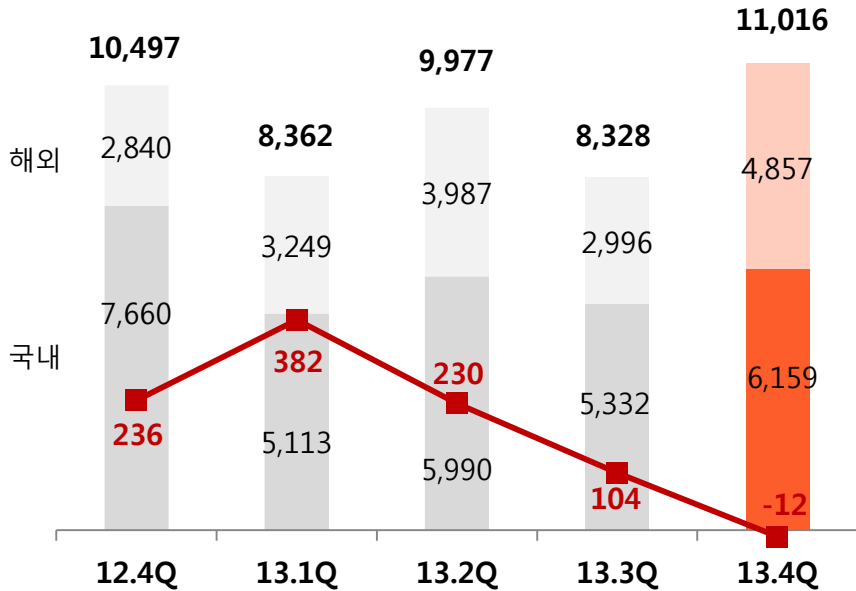
( '12년 1,127억원 → '13년 1,120억원 )

: 무역사업 내실화 및 에코메트로 관련 비용 반영 등에도 불구하고 견조한 제조부문 수익 달성으로 전년수준 유지

# 연결대상 주요 종속회사 실적: (주)한화건설

(단위 : 억원)

## '13.4Q 경영실적



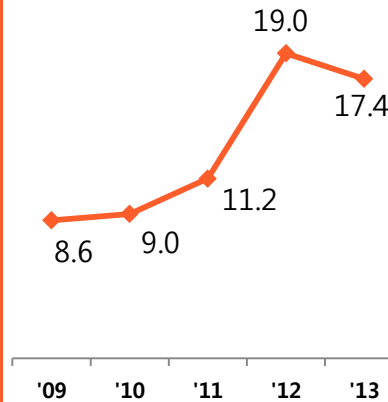
구분	'12.4Q	'13.3Q	'13.4Q	YoY	QoQ
매출액	10,497	8,328	<b>11,016</b>	4.9%	32.3%
영업이익 <sup>1</sup>	236	104	<b>-12</b>	적자전환	적자전환

※ 주1) 영업이익 : K-IFRS 표시기준 변경('12.10월) 반영한 수치임

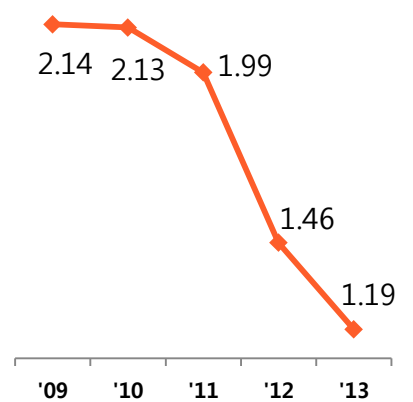
### [주요분석]

- 매출액: 전년동기 대비 +4.9%  
: 이라크 Bismaya 신도시사업 원가 투입 증가
- 영업이익: 전년동기 대비 적자전환  
: 국내 및 일부 해외사업장의 원가율 상승 등 건설 사업 부진 영향으로 영업이익 감소

### [수주잔고(단위:조원)]

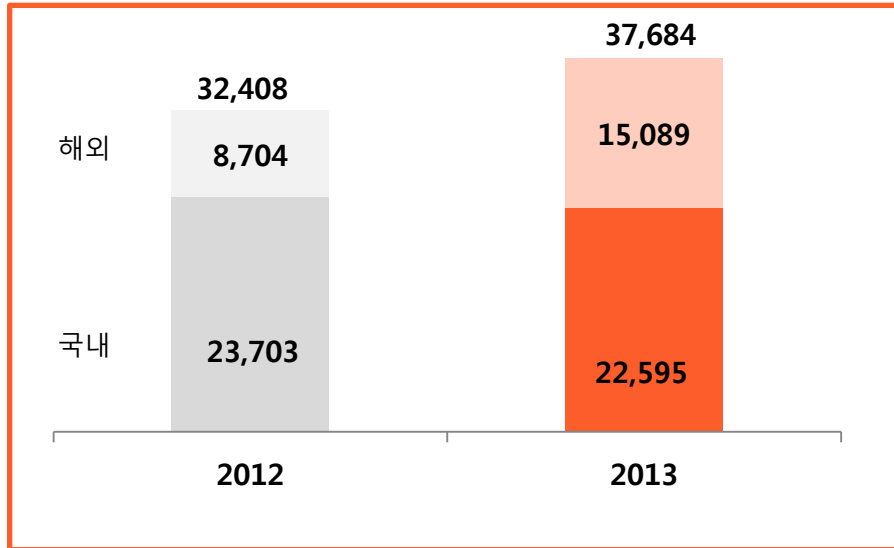


### [PF 현황(단위:조원)]



○ '13년 연간 경영실적

[매출액]

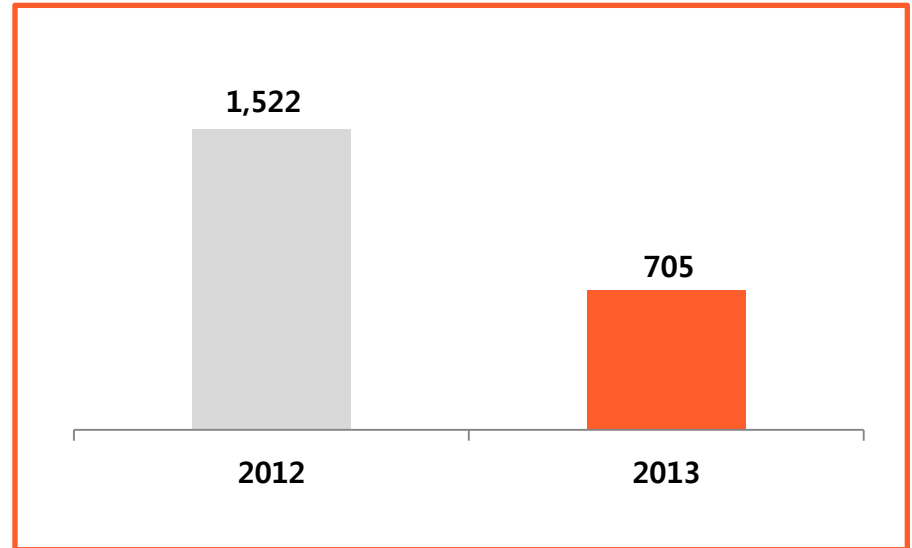


[주요실적 분석]

◦ 매출액: 전년 대비 +16.3%

: 국내 사업 매출 하락에도 불구하고 이라크 Bismaya 신도시 사업 원가 투입 증가로 전년 대비 견조한 성장 달성

[영업이익]



[주요실적 분석]

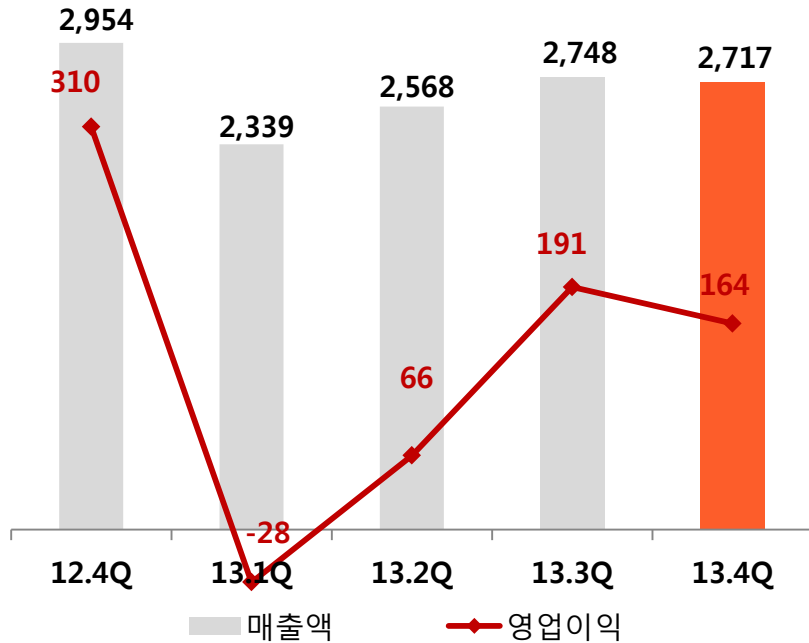
◦ 영업이익: 전년 대비 -53.7%

: 이라크 사업으로 인한 원가율 개선에도 불구하고 전반적인 사업원가율 증가 및 국내 주택 관련 대손충당금 추가 설정으로 전년 대비 이익 감소

# 연결대상 주요 종속회사 실적: 한화호텔앤드리조트(주)

(단위 : 억원)

## '13.4Q 경영실적



### [주요분석]

- 매출액: 전년동기 대비 -8.0%  
: 엔저로 인한 일본 여행객 감소 등의 영향
- 영업이익: 전년동기 대비 -47.2%  
: 호텔,골프장 등 고정비가 높은 사업장의 매출 부진

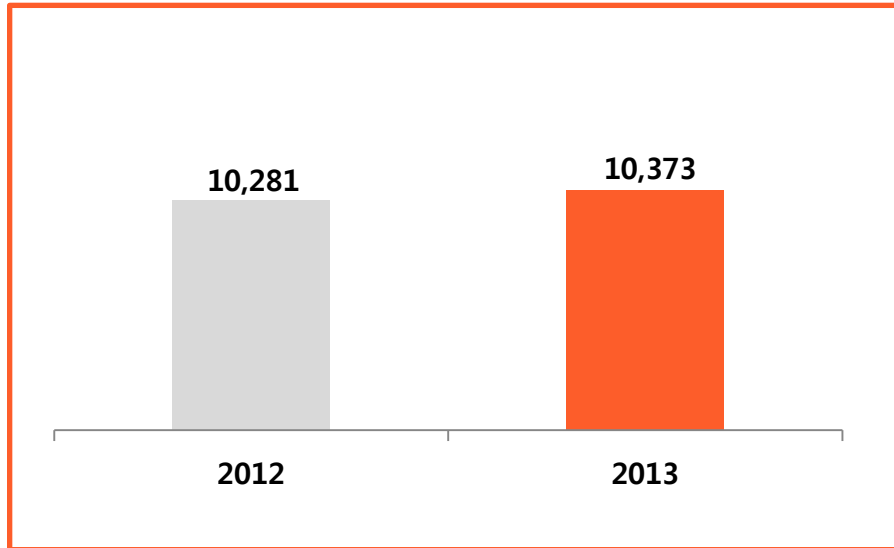
구분	'12.4Q	'13.3Q	'13.4Q	YoY	QoQ
매출액	2,954	2,748	2,717	-8.0%	-1.1%
영업이익 <sup>1</sup>	310	191	164	-47.2%	-14.4%

가동률	'12.4Q	'13.4Q
리조트 부문	61.3 %	64.3 %
호텔 부문	86.2 %	83.0 %

※ 주1) 영업이익 : K-IFRS 표시기준 변경('12.10월) 반영한 수치임

○ '13년 연간 경영실적

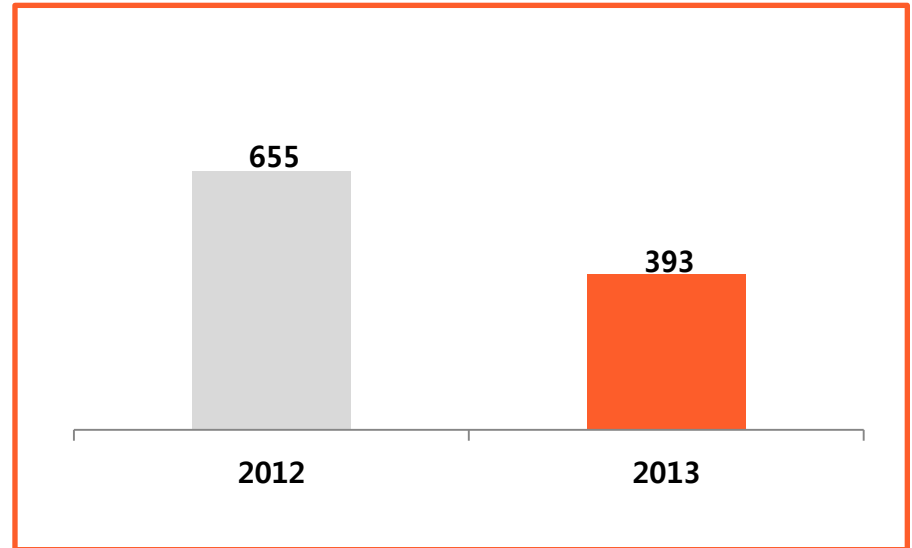
[매출액]



[주요실적 분석]

- 매출액: 전년 대비 +0.9%
- : 해외 여행객 감소에 따른 매출 감소에도 불구하고, FC사업 부문 규모 성장으로 전년대비 소폭 증가

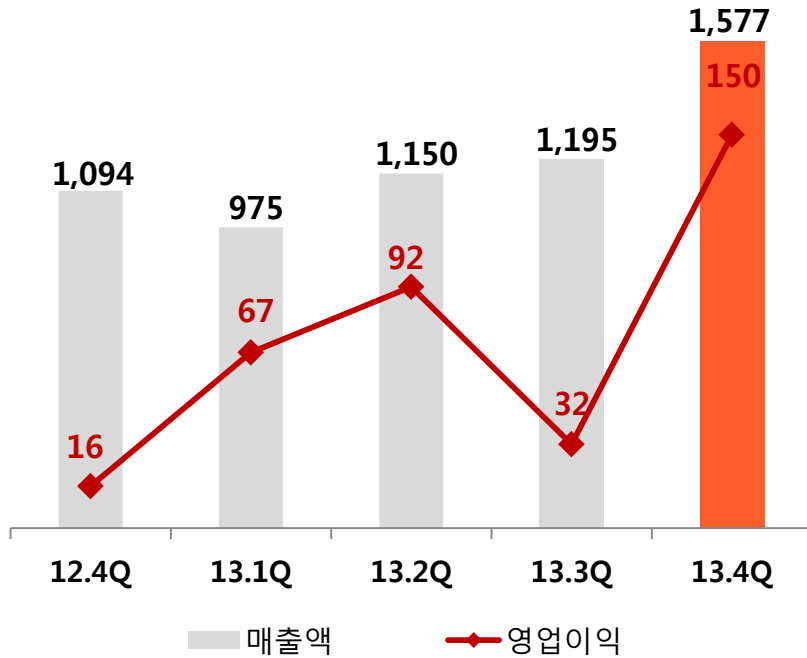
[영업이익]



[주요실적 분석]

- 영업이익: 전년 대비 -40.0%
- : 엔저 영향에 따른 호텔 가동률 저하와 골프장 경쟁심화로 전년대비 감소

## '13.4Q 경영실적



### [주요분석]

- 매출액 : 전년동기 대비 +44.1%  
: 항공사업 영업양수에 따른 외형확대로 전년대비 매출 증가
- 영업이익 : 전년동기 대비 +837.5%  
: 항공사업 영업양수 효과 및 기존사업 수익성 개선

### [참고사항]

- 항공사업 영업양수  
- '12년 12월 (주)한화로부터 859억원에 사업 양수

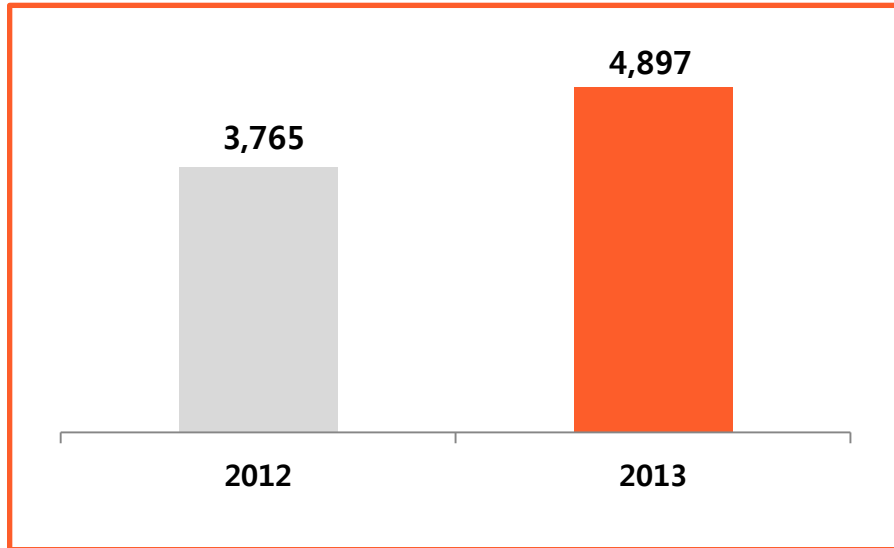
구분	'12.4Q	'13.3Q	'13.4Q	YoY	QoQ
매출액	1,094	1,195	1,577	44.1%	32.0%
영업이익	16	32	150	837.5%	368.8%

※ 주1) 영업이익 : K-IFRS 표시기준 변경('12.10월) 반영한 수치임



○ '13년 연간 경영실적

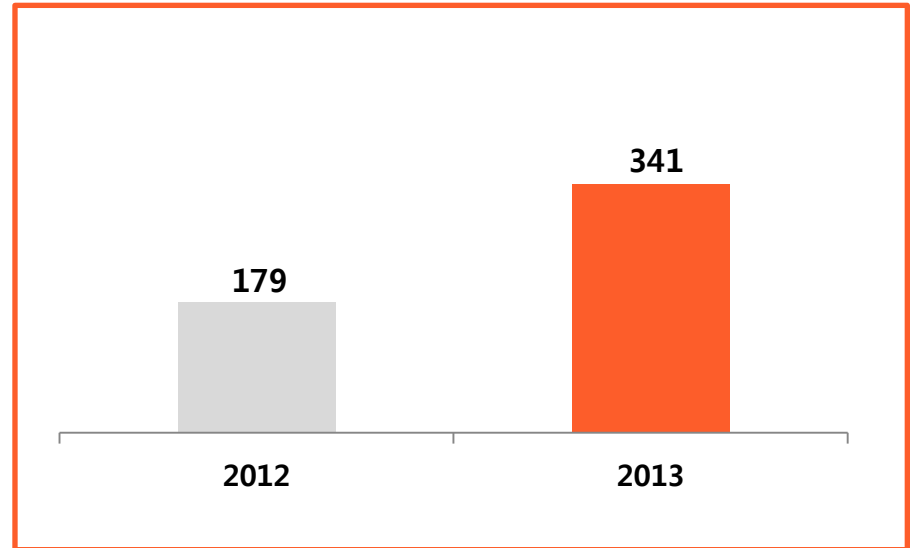
[매출액]



[주요실적 분석]

- 매출액: 전년 대비 +30.1%
- : 항공사업 영업양수에 따른 외형확대

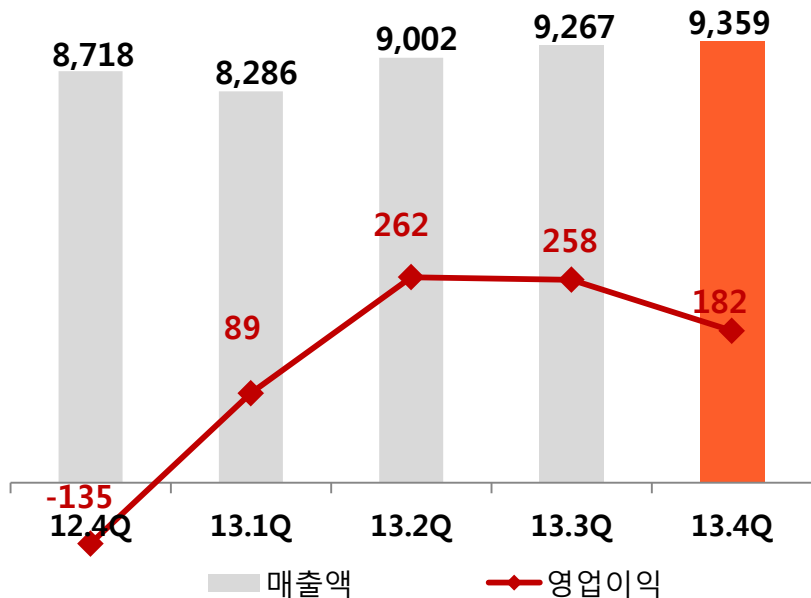
[영업이익]



[주요실적 분석]

- 영업이익: 전년 대비 +91.0%
- : 항공사업 영업양수 효과 및 저수익/ 비핵심사업 정리 통한 기존 사업 손익개선

## '13.4Q 경영실적



### [주요분석]

◦ 매출액: 전년동기 대비 +7.4%

: PE 제품 가격 개선 등에 따른 매출 증가

◦ 영업이익: 전년동기 대비 흑자전환

: 비수기 진입에도 불구하고 PE 제품 가격 개선으로 수익 개선

### ※ 태양광부문 실적 추이(한화케미칼 공시 기준)

구분	'12.3Q	'12.4Q	'13.1Q	'13.2Q	'13.3Q	'13.4Q
매출액	1,794	2,211	3,760	3,986	4,515	5,100
영업이익	-450	-1,491	-276	-342	-250	-172

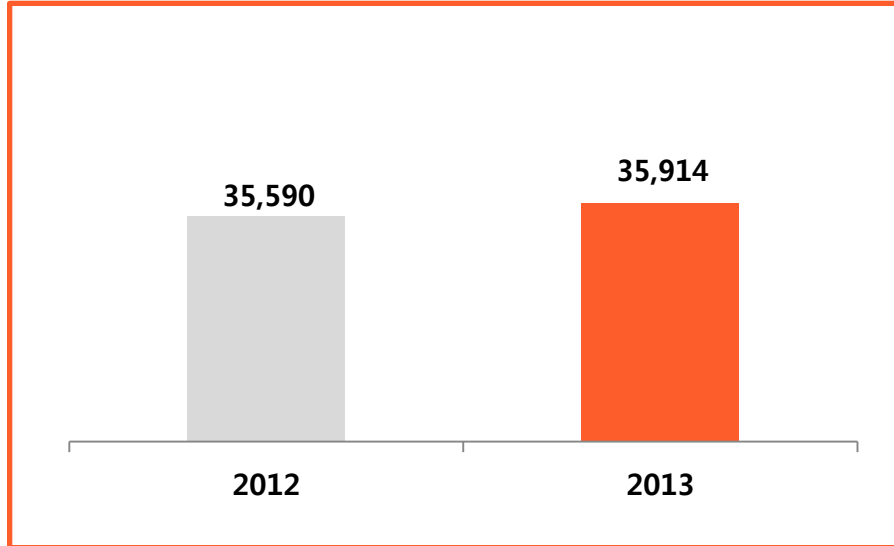
구분	'12.4Q	'13.3Q	'13.4Q	YoY	QoQ
매출액	8,718	9,267	9,359	7.4%	1.0%
영업이익 <sup>1)</sup>	-135	258	182	흑자전환	-29.6%

※ 주1) 영업이익 : K-IFRS 표시기준 변경('12.10월) 반영한 수치임

※ 한화케미칼 연결 태양광부문 실적임(한화솔라원, 한화큐셀)

○ '13년 연간 경영실적

[매출액]

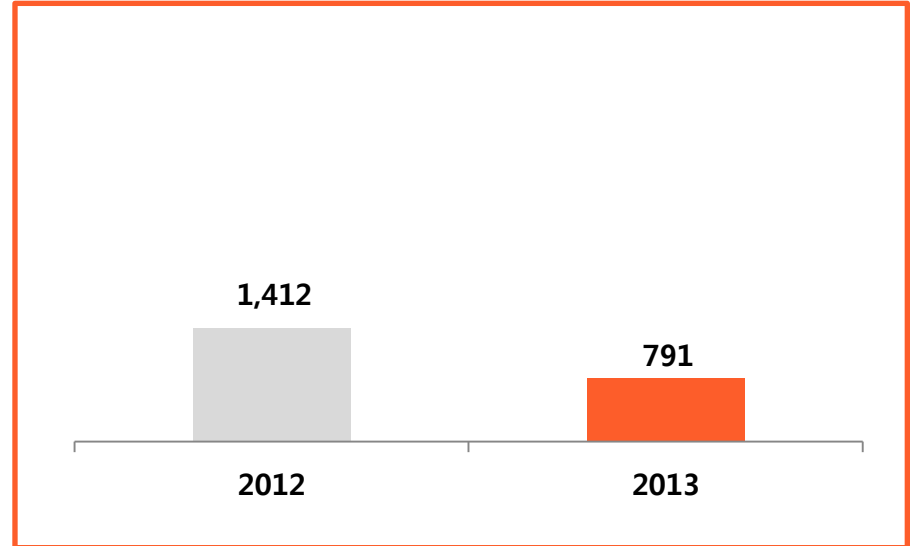


[주요실적 분석]

◦ 매출액: 전년 대비 +0.9%

: 글로벌 경기 둔화에 따른 주요 제품 가격 회복 지연에도 불구하고, PE 제품 가격 개선으로 인해 매출 소폭 상승

[영업이익]

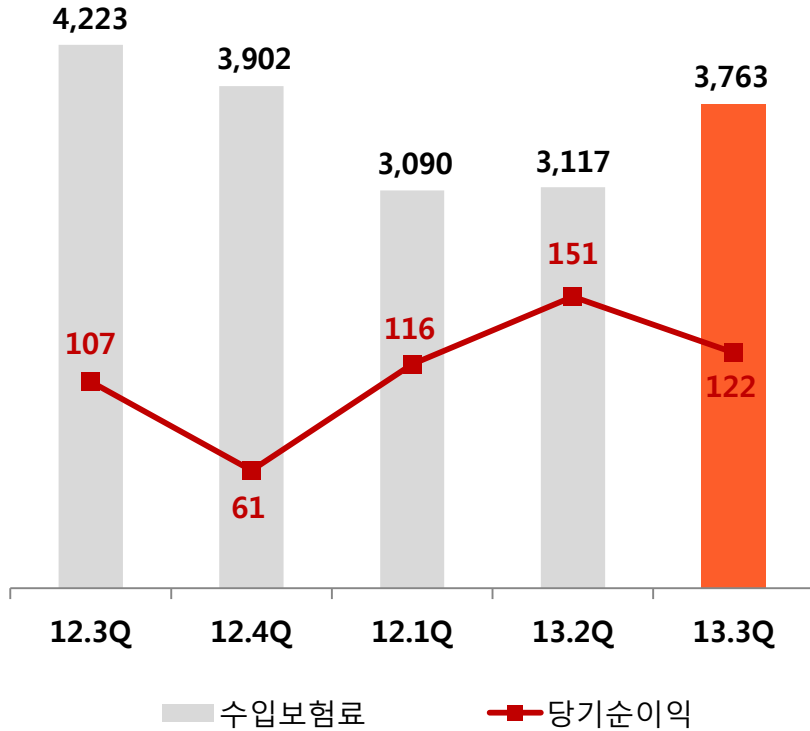


[주요실적 분석]

◦ 영업이익: 전년 대비 -44.0%

: 주요 제품 가격 회복 지연 및 원재료 가격 강세에 따라 수익 감소

## ○ '13.3Q 경영실적 (FY기준)



구분	'12.3Q	'13.2Q	'13.3Q	YoY	QoQ
수입보험료	4,223	3,117	3,763	-10.9%	20.7%
당기순이익	107	151	122	14.0%	-19.2%

※ 수입보험료는 일반계정과 특별계정을 합한 금액임

### [주요분석]

- 수입보험료: 전년동기 대비 -10.9%
  - 전년동기 특판상품 및 즉시 연금 판매 호조에 따른 기저 효과가 매출 감소의 주원인
- 당기순이익: 전년동기 대비 14.0%
  - 전년동기 대비 변액보증준비금 추가 적립규모의 감소로 순이익 개선

구분	'12.3Q	'13.2Q	'13.3Q	YoY	QoQ
운용자산	56,436	60,445	61,855	9.6%	2.3%
책임준비금	51,394	55,746	56,991	10.9%	2.2%
자본총계	6,849	6,896	6,995	2.1%	1.4%
보험손익	1,189	454	412	-65.3%	-9.3%
투자손익	686	745	766	11.7%	2.8%
책임준비금전입액	1,947	1,242	1,244	-36.1%	0.2%
RBC 비율	247.0	245.0	248.2	1.2%p	3.2%p

# Contents

---

I

Highlight

II

2013.4Q 경영실적

III

상세 실적 분석

IV

Appendix

## 2013.End 재무제표

(단위 : 억원, %)

### ○ (주)한화 연결 재무상태표

구 분	2013.End	2012.End
<b>총 자산</b>	1,133,226	1,040,856
유동자산	94,605	78,558
비유동자산	120,225	128,090
금융업자산	918,397	834,209
<b>부 채 총 계</b>	1,025,467	934,997
유동부채	91,352	88,354
비유동부채	89,834	84,892
금융업부채	844,281	761,751
<b>자 본 총 계</b>	107,760	105,860
지배지분	43,001	42,806
(주당순자산가액)	(61,820원)	(61,540원)
비지배지분	64,759	63,054
<b>부채 비율</b>		
금융업 부채 제외	168.1%	163.7%
금융업 부채 포함	951.6%	883.2%

### ○ 별도 재무상태표(주요 회사)

구 분	자산	부채	자본	부채비율
(주)한화	62,769	36,427	26,342	138.3%
한화건설	51,908	38,308	13,600	281.7%
한화호텔&리조트	23,361	15,374	7,987	192.5%
한화테크엠	5,036	3,232	1,804	179.2%
한화케미칼	68,352	32,952	35,400	93.1%
한화생명보험	820,539	750,594	69,945	1,073.1%

### ○ (주)한화 차입금

구 분	별도기준	
	'13.End	'12.End
은행차입금	6,639	6,774
회 사 채	13,374	13,371
<b>차 입 금</b>	<b>20,013</b>	<b>20,145</b>
현 금	947	691
<b>순 차 입 금</b>	<b>19,065</b>	<b>19,454</b>



---

# Thank you.

<http://www.hanwhacorp.co.kr>

Tel : 82-2-729-1623

Fax : 82-2-729-1762

E-mail : [ryanjsuh1@hanwha.com](mailto:ryanjsuh1@hanwha.com)