



(주)한화 2013.3Q
경영실적(잠정)

2013. 11.12

 Hanwha Corporation

본 자료에 포함된 실적내용은 한국채택회계기준 (K-IFRS)에 따라 작성된 연결기준 영업(잠정)실적 입니다.

본 자료는 외부 감사인의 회계검토가 완료되지 않은 상태에서 주주 및 투자자들에게 당사의 경영현황을 알리기 위하여 작성·배포되는 자료입니다.

따라서 최종 재무자료는 회계검토과정에서 변경될 수 있으며, 어떠한 경우에도 본 자료는 투자자들의 투자결과에 대한 법적 책임소재의 증빙자료로써 사용될 수 없습니다.

또한 본 자료는 미래에 대한 '예측정보'를 포함하고 있으며, 이는 시장상황 및 사내·외 여건에 따라 영향을 받을 수 있으므로 실제결과와 차이가 있을 수 있음을 양지해주시기 바랍니다.

(주)한화 적용 K-IFRS 기준 및 주요사항

1. 연결 증속 및 관계회사 현황

- 연결범위: 실질적 지배력 여부 판단(K-IFRS 1110호 적용)에 따른 기준 확대(본인과 증속 자회사가 보유하는 주식수 합산)
→ '13.9월말 연결범위 내 증속 회사는 한화생명, 한화케미칼, 한화건설, 한화호텔&리조트, 한화테크엠 등 198개사(수익증권 55개 포함)
- 지분법 적용범위: 유의적 영향력(본인과 증속 자회사가 보유하는 주식수 합산)
→ 한화투자증권, 여천NCC 등 64개사

2. 에코메트로 사업의 수익인식 기준은 공사진행기준으로 유지

3. 기간별 적용한 회계 기준 : 최근 회계 기준으로 재무 실적 소급 적용함

K-Gaap(~'10.4Q)	K-IFRS('11.1Q~'12.3Q)	K-IFRS('12.4Q~)
매출액	매출액	매출액
매출원가	매출원가	매출원가
매출총이익	매출총이익	매출총이익
판매비와관리비	판매비와관리비	판매비와관리비
영업이익	기타손익 (의환관련손익, 유/무형자산처분손익 등)	영업이익
기타손익	영업이익	기타손익
순금융비용	순금융비용	순금융비용
지분법손익	지분법손익	지분법손익
법인세비용차감전순이익	기타영업외손익 (금융상품손익, 기부금, 투자주식처분손익, 기부금 등)	법인세비용차감전순이익
법인세비용	법인세비용차감전순이익	법인세비용
당기순이익	법인세비용	당기순이익
	당기순이익	

Contents

I

Highlight

II

2013.3Q 경영실적 (연결기준)

III

상세 실적 분석

IV

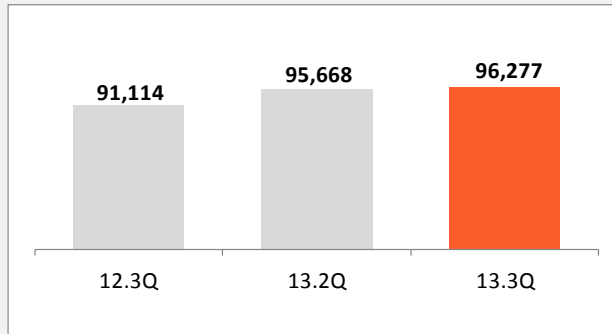
Appendix

Highlight(1/3)

(단위 : 억원)

'13.3Q
실적
(연결)

◦ 매출액



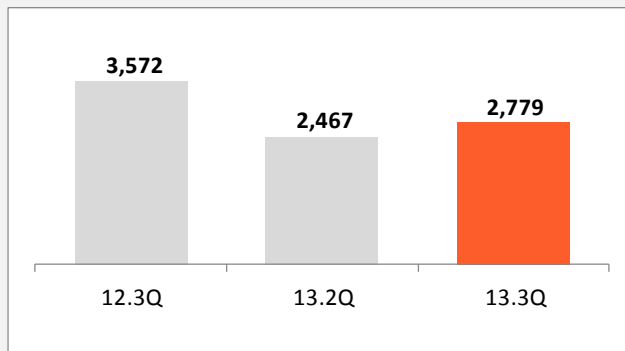
<분기 실적 분석>

동기 대비: +5.7% / 전기 대비: +0.6%

<전년동기 대비 분석>

한화생명의 매출 감소 불구, (주)한화 방산사업 및 Trading사업의 매출 호조, 태양광사업의 매출 증가 등 영향이 주요인임

◦ 영업이익



<분기 실적 분석>

동기 대비: -22.2% / 전기 대비: +12.6%

<전년동기 대비 분석>

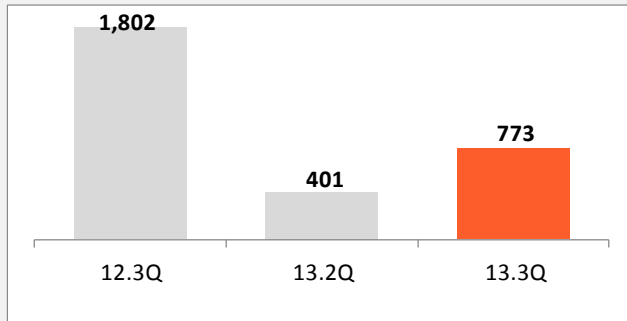
(주)한화 방산사업 호조 및 태양광사업 적자 축소에도 불구하고, 건설의 국내 주택경기 침체, 케미칼의 석유화학 업황 부진, 손해보험의 실적 악화 등 영향으로 영업이익 감소

<전기 대비 분석>

한화생명, 방산사업 호조 및 태양광사업 적자 축소 등 영향으로 영업이익 개선

'13.3Q 실적 (연결)

◦ 당기순이익



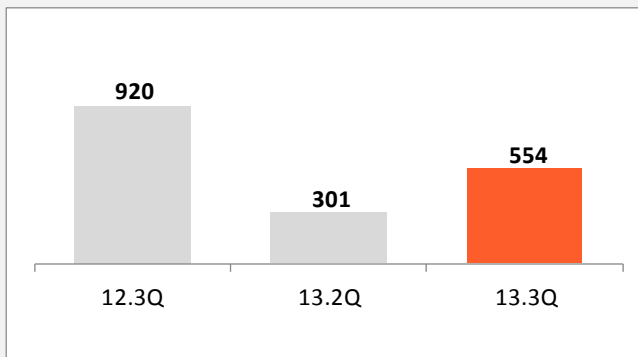
<실적 분석>

동기 대비: -57.1% / 전기 대비: +92.8%

<전년동기 대비 분석>

(주)한화 방산사업 실적 호조 등 불구, 건설 사업 부진, 손해보험 실적 악화 등 영향으로 순이익 감소

◦ 지배지분 당기순이익



<실적 분석>

동기 대비: -39.8% / 전기 대비: +84.1%

<전년동기 대비 분석>

당기순이익 감소 영향

- **한화건설, 이라크사업 2차 선수금 4,155억원 수령**

한화건설은 지난해 9월 대한민국 해외건설 역사상 최대 규모인 80억불 규모의 이라크 비스마야 신도시 공사에 대한 1차 선수금 7.75억불(10%, 8,713억원)을 수령한데 이어 지난 10월 15일 2차 선수금 3.875억불(5%, 약 4,155억원)을 수령하였음.

현재 이라크 신도시 건설공사는 2만여명의 인력이 머물 수 있는 베이스캠프 공사와 부지조성, 도시인프라 및 건설자재 생산공장(Precast Concrete, PC공장) 건설을 순조롭게 진행중임.

- **한화건설, 알제리 발전플랜트(4.5억불) 수주**

한화건설은 금년 10월 알제리 국영 전력생산공사인 SPE社가 발주한 4.5억불(약 4,800억원) 규모의 발전플랜트 사업을 수주하였음. 이번 계약은 설계/구매/시공/시운전을 포함하는 EPCC-LSTK(Lump-sum Turnkey) 방식으로 체결되었으며, 한화건설의 EPC 역량과 기술력, 다양한 플랜트 프로젝트에 대한 차질 없는 사업수행 역량 등을 인정받은 결과임. 한화건설은 이번 수주로 인해 향후 북아프리카 지역에서 발전플랜트 수주에 유리한 위치를 선점하게 될 것으로 보임. 총 공사기간은 14.5개월로 2015년 초 완공될 예정임.

- **한화그룹, 포르투갈 태양광 발전소 준공**

한화큐셀코리아는 포르투갈의 글로벌 태양광 발전회사인 마티퍼솔라와 함께 지난 10월 31일 리스본 인근에서 17.8MW급 대규모 태양광 발전단지 준공식을 가짐. 발전단지는 수도 리스본과 세투발 지역 등에 연간 총 37.4GWh의 전력을 생산할 수 있는 6개의 발전소로 이루어졌으며, 축구장 155개 크기와 맞먹는 총 111만m² 부지에 한화솔라원 태양광 모듈 7만4000장이 사용되었음. 한화큐셀코리아는 이번 성과를 계기로 향후 일본, 태국, 동남아 등 해외시장에도 적극적으로 진출할 예정임.

Contents

I

Highlight

II

2013.3Q 경영실적 (연결기준)

III

상세 실적 분석

IV

Appendix

2013. 3Q (주)한화 경영실적 (K-IFRS 기준)

(단위 : 억원)

2013.3Q 요약 손익계산서

구분	'12.3Q	'13.2Q	'13.3Q	YoY	QoQ	
연결매출액	91,114	95,668	96,277	+5.7%	+0.6%	
(주)한화 및 주요 자회사 별도 실적	(주)한화	11,846	13,121	14,193	19.8%	8.2%
	건설	8,789	9,977	8,328	-5.2%	-16.5%
	리조트	2,719	2,568	2,748	1.1%	7.0%
	테크엠	847	1,150	1,195	41.1%	3.9%
	케미칼	9,196	9,002	9,267	0.8%	2.9%
	생명*	37,497	32,710	35,356	-5.7%	8.1%
연결영업이익	3,572	2,467	2,779	-22.2%	+12.6%	
(주)한화 및 주요 자회사 별도 실적	(주)한화	70	261	425	507.1%	62.8%
	건설	636	230	104	-83.6%	-54.8%
	리조트	198	66	191	-3.5%	189.4%
	테크엠	31	92	32	3.2%	-65.2%
	케미칼	588	262	258	-56.1%	-1.5%
	생명*	2,336	1,667	1,721	-26.3%	3.2%
연결당기순이익	1,802	401	773	-57.1%	+92.8%	

[주요실적 분석]

<전년동기 대비 매출액 분석>

- (주)한화 방산사업 및 Trading사업이 호조를 보임
- 큐셀 인수 등 영향으로 태양광사업 매출 증가함

<전년동기 대비 영업이익 분석>

- (주)한화의 방산사업 호조 및 태양광사업 영업적자 축소됨
- 건설의 국내 주택경기 침체, 케미칼의 석유화학 업황 부진, 손해보험의 실적 악화 등 영향이 손익 감소의 주요인임

<전년동기 대비 당기순이익 분석>

- 건설의 국내사업 부진, 손해보험의 실적 악화, 케미칼의 석유화학 업황 부진 등 영향이 주요인임

* 한화생명에서 공시한 별도기준 영업실적 공정공시 내용으로 작성
(각각 FY12.2Q, FY13.1Q, FY13.2Q 실적임.)

Contents

I

Highlight

II

2013.3Q 경영실적 (연결기준)

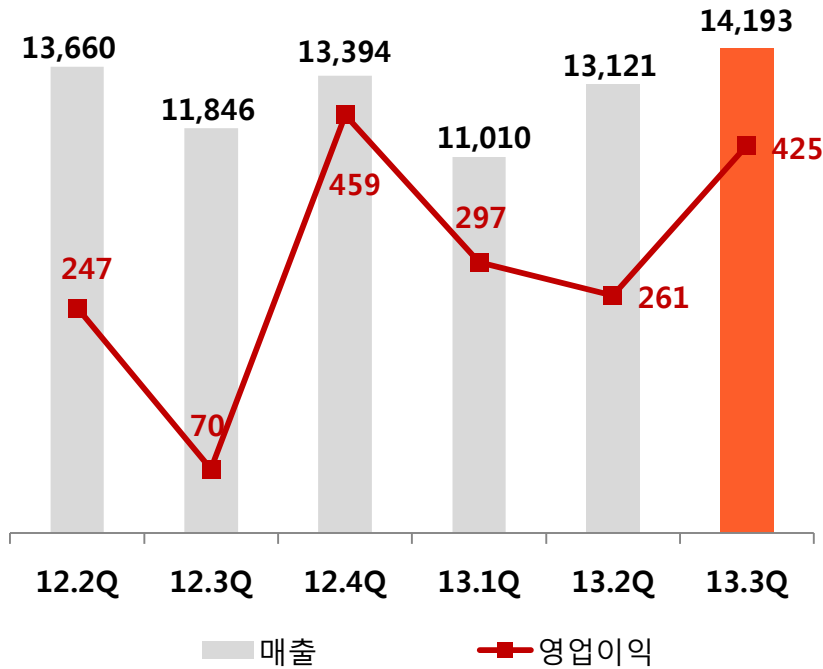
III

상세 실적 분석

IV

Appendix

○ '13.3Q 경영실적



구분	'12.3Q	'13.2Q	'13.3Q	YoY	QoQ
매출액	11,846	13,121	14,193	19.8%	8.2%
영업이익 ¹	70	261	425	507.1%	62.8%

※ 주1) 영업이익 : K-IFRS 표시기준 변경('12.10월) 반영한 수치임

[주요분석]

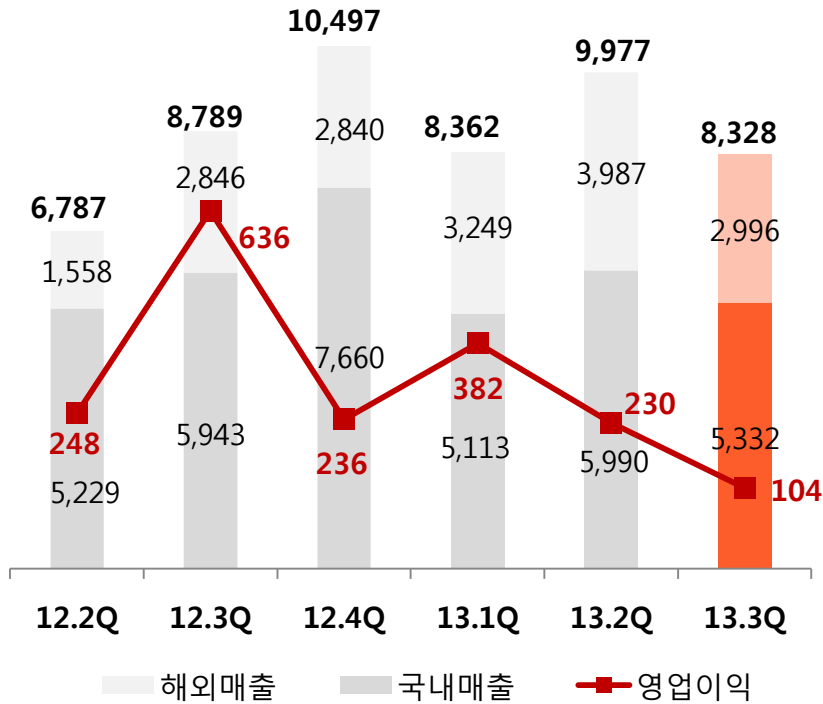
- 매출액: 전년동기 대비 +19.8%(11,846억원→14,193억원)
 - 방산사업 물량 증가 및 개발사업 일부 매출인식 기준 변경 (인도기준→진행기준)으로 인한 매출 증가
 - 무역사업 중국 수요 증가에 따른 유화제품 판매 증가 및 태양광 모듈 일본 판매 증가로 인한 매출 증가
- 영업이익: 전년동기 대비 +507.1%(70억원→425억원)
 - : 방산사업 품목 MIX 영향 및 전년 항공사업 내실화 비용의 감소 영향

구분	'12.3Q	'13.2Q	'13.3Q	YoY	QoQ
매출액	11,846	13,121	14,193	19.8%	8.2%
제조	2,353	2,068	3,583	52.3%	73.3%
무역	9,319	10,696	10,442	12.1%	-2.4%
에코메트로	174	357	168	-3.4%	-52.9%
영업이익	70	261	425	507.1%	62.8%
제조	82	228	446	443.9%	95.6%
무역	-33	7	-7	78.8%	적자전환
에코메트로	21	27	-14	적자전환	적자전환

연결대상 주요 종속회사 실적: (주)한화건설

(단위 : 억원)

'13.3Q 경영실적



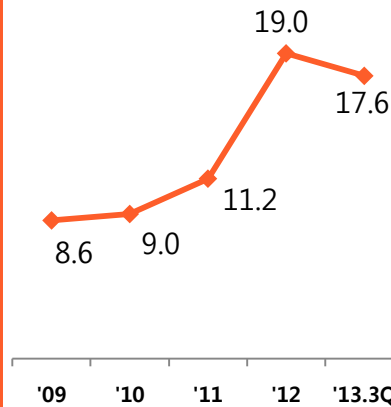
구분	'12.3Q	'13.2Q	'13.3Q	YoY	QoQ
매출액	8,789	9,977	8,328	-5.2%	-16.5%
영업이익 ¹	636	230	104	-83.6%	-54.8%

※ 주1) 영업이익 : K-IFRS 표시기준 변경('12.10월) 반영한 수치임

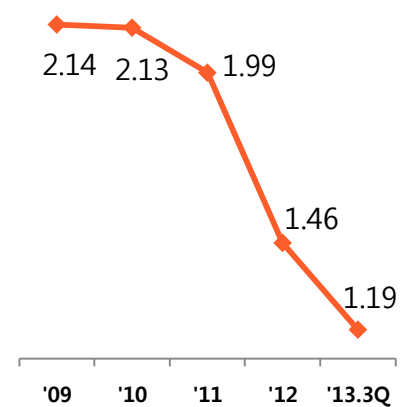
[주요분석]

- 매출액: 전년동기 대비 -5.2%(8,789억원→8,328억원)**
 : 긴 연휴로 인한 원가투입 감소 등 국내사업 부진 영향으로 매출 감소
 - 3분기 이라크사업 매출 1,672억원 반영
- 영업이익: 전년 동기대비 -83.6%(636억원→104억원)**
 : 국내 주택 경기 침체로 인한 원가율 상승 및 할인분양 등 주택 손실 영향으로 영업이익 감소

[수주잔고(단위:조원)]



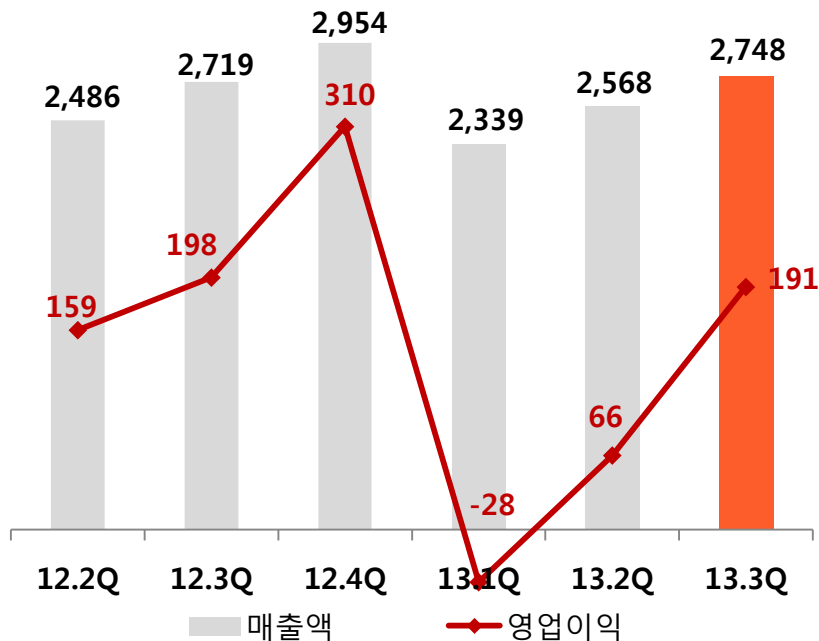
[PF 현황(단위:조원)]



연결대상 주요 종속회사 실적: 한화호텔앤드리조트(주)

(단위 : 억원)

'13.3Q 경영실적



[주요분석]

- 매출액: 전년동기 대비 +1.1%(2,719억원→2,748억원)
: 엔저로 인한 일본여행객 감소에도 불구하고, 리모델링 완료, 아쿠아리움 사업 용역수입 증가 등 영향으로 소폭 매출 증가
- 영업이익: 전년동기 대비 -3.5%(198억원→191억원)
: 엔저로 인한 일본여행객 감소 등 영향으로 인한 호텔업계 전반적인 경기침체가 주요인임

구분	'12.3Q	'13.2Q	'13.3Q	YoY	QoQ
매출액	2,719	2,568	2,748	1.1%	7.0%
영업이익 ¹⁾	198	66	191	-3.5%	189.4%

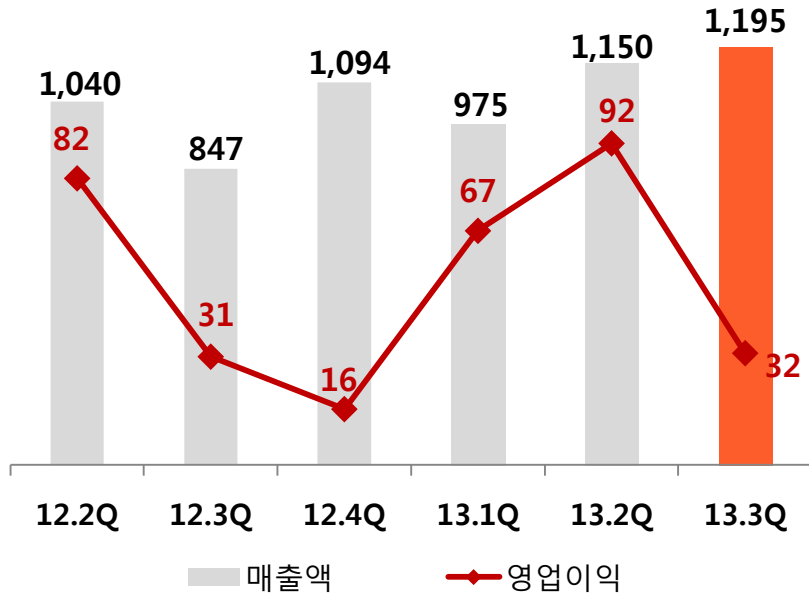
가동률	'12.3Q	'13.3Q
리조트 부문	59.5%	59.4%
호텔 부문	84.8%	71.4%

※ 주1) 영업이익 : K-IFRS 표시기준 변경('12.10월) 반영한 수치임

연결대상 주요 종속회사 실적: 한화테크엠(주)

(단위 : 억원)

'13.3Q 경영실적



[주요분석]

- 매출액 : 전년동기 대비 +41.1%(847억원→1,195억원)
: '12년말 항공사업 영업양수 영향으로 전년 대비 매출 증가
- 영업이익 : 전년동기 대비 +3.2%(31억원→32억원)
: 항공사업 양수 효과 불구, 환율 하락에 따른 해외 프로젝트 수주가격 환반영 영향이 주요인임
※ 단, 수주시점의 헷징으로 환차 영향은 경상이익에 반영됨

[기타사항]

- 글로벌 경기 침체와 내수시장 위축으로 저성장세가 지속될 전망이다, 기존 사업의 역량강화와 항공사업의 영업양수도 영향으로 인해 '13년 이후에는 안정적인 사업성과를 기대하고 있음

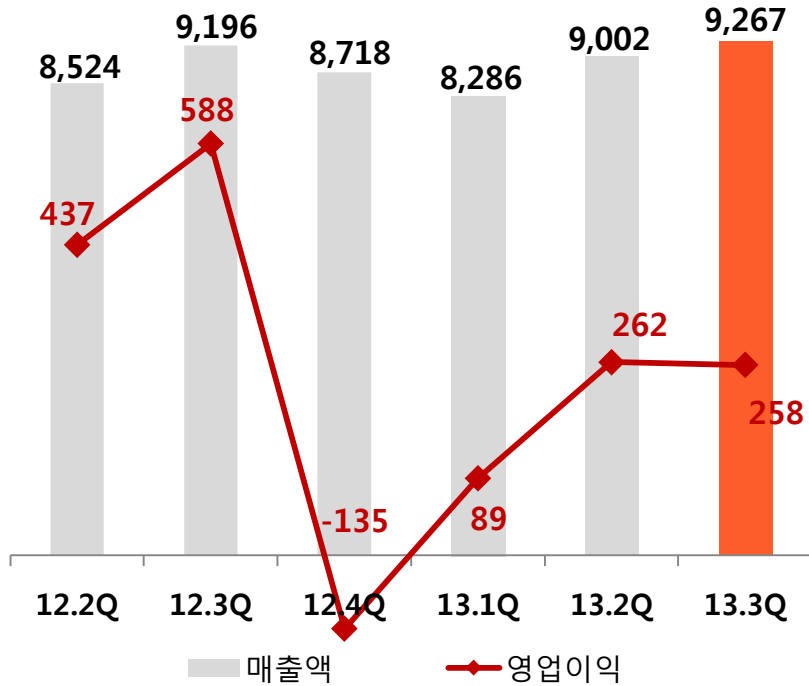
구분	'12.3Q	'13.2Q	'13.3Q	YoY	QoQ
매출액	847	1,150	1,195	41.1%	3.9%
영업이익	31	92	32	3.2%	-65.2%

※ 주1) 영업이익 : K-IFRS 표시기준 변경('12.10월) 반영한 수치임

연결대상 주요 종속회사 실적: 한화케미칼(주)

(단위 : 억원)

'13.3Q 경영실적



[주요분석]

- 매출액: 전년동기 대비 +0.8%(9,196억원→9,267억원)
: 역대 정기보수, 가동정지 등 수급 개선에 따른 PE사업 매출 개선 등 영향으로 매출 소폭 증가
- 영업이익: 전년동기 대비 -56.1%(588억원→258억원)
: 석유화학 업황 부진에 따른 제품가격 하락 영향으로 인한 수익률 감소가 주요인임

※ 태양광부문 실적 추이(한화케미칼 공시 기준)

구분	'12.2Q	'12.3Q	'12.4Q	'13.1Q	'13.2Q	'13.3Q
매출액	1,972	1,794	2,211	3,760	3,986	4,515
영업이익	-176	-450	-1,491	-276	-342	-250

구분	'12.3Q	'13.2Q	'13.3Q	YoY	QoQ
매출액	9,196	9,002	9,267	0.8%	2.9%
영업이익 ¹	588	262	258	-56.1%	-1.5%

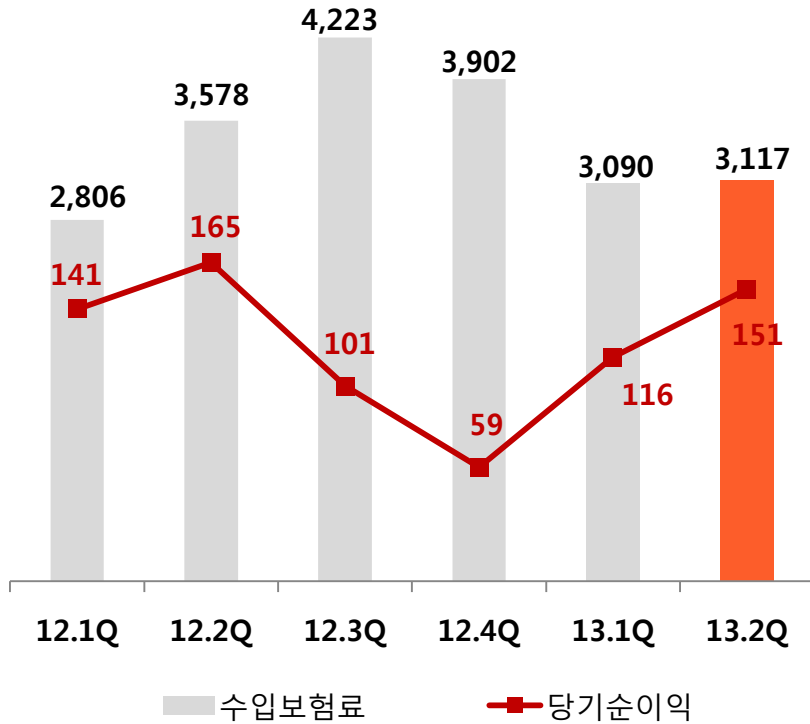
※ 주1) 영업이익 : K-IFRS 표시기준 변경('12.10월) 반영한 수치임

※ 한화케미칼 연결 태양광부문 실적임(한화솔라윈, 한화큐셀)

연결대상 주요 종속회사 실적: 한화생명보험(주)

(단위 : 십억원)

'13.2Q 경영실적 (FY기준)



구분	'12.2Q	'13.1Q	'13.2Q	YoY	QoQ
수입보험료	3,578	3,090	3,117	-12.9%	0.9%
당기순이익	165	116	151	-8.5%	30.2%

[주요분석]

- 수입보험료: 전년동기 대비 -12.9%(3,578십억원→3,117십억원)**
 : 세재개편 이슈 소멸에 따른 일시납 축소로 전년동기 대비 수입보험료 감소했으나, 수익성 높은 보장성 신계약 APE는 전년동기 대비 3.7% 증가함
 - APE: Annualized Premium Equivalent로, 연납화한 보험료를 의미(월납보험료*12+일시납보험료/10)
- 당기순이익: 전년동기 대비 -8.5%(165십억원→151십억원)**
 : FY12년 2분기의(대손충당금 환입 등 일회성 이익 발생) 높은 실적 base 대비 감소하였으나, 시장금리 하락으로 손익 변동성이 컸던 FY12년 4분기 이후 순이익은 회복세를 보이고 있음

구분	'12.2Q	'13.1Q	'13.2Q	YoY	QoQ
운용자산	54,472	59,188	60,445	11.0%	2.1%
책임준비금	49,445	54,505	55,746	12.7%	2.3%
자본총계	6,779	6,729	6,896	1.7%	2.5%
보험손익	836	416	454	-45.7%	9.1%
투자손익	763	710	745	-2.4%	4.9%
책임준비금전입액	1,603	1,169	1,242	-22.5%	6.2%
RBC 비율	248.2	208.8	246.1	-2.1%p	37.3%p

※ 수입보험료는 일반계정과 특별계정을 합한 금액임

Contents

I

Highlight

II

2013.3Q 경영실적 (연결기준)

III

상세 실적 분석

IV

Appendix

2013. 3Q 재무제표

(단위 : 억원, %)

○ (주)한화 연결 재무상태표

구 분	2013.3Q	2013.2Q	
총 자산	1,115,101	1,093,649	
유동자산	89,948	90,663	
비유동자산	130,953	130,634	
금융업자산	894,200	872,352	
부 채 총 계	1,008,429	987,005	
유동부채	97,444	98,136	
비유동부채	89,108	87,429	
금융업부채	821,877	801,440	
자 본 총 계	106,672	106,644	
지배지분	43,411	43,121	
(주당순자산가액)	(62,410원)	(61,993원)	
비지배지분	63,261	63,523	
부채비율	금융 제외	154.0%	149.1%
	금융 포함	945.4%	925.5%

○ 별도 재무상태표(주요 비금융 회사)

구 분	자산	부채	자본	부채비율
(주)한화	64,034	37,573	26,461	142.0%
한화건설	54,608	41,081	13,527	303.7%
한화호텔&리조트	23,779	15,615	8,165	191.2%
한화테크엠	4,720	3,066	1,654	185.3%
한화케미칼	68,905	33,943	34,962	97.1%
한화생명보험	802,793	733,968	68,825	1,066.4%

○ (주)한화 차입금

구 분	별도기준	
	'13.3Q	'13.2Q
은행차입금	9,182	6,811
회 사 채	11,876	12,872
차 입 금	21,058	19,683
현 금	93	623
순 차 입 금	20,965	19,060



Thank you.

<http://www.hanwhacorp.co.kr>

Tel : 82-2-729-1623

Fax : 82-2-729-1762

E-mail : ryanjsuh1@hanwha.com