

주식회사 한화

2011년 3분기 실적(잠정)

본 자료에 포함된 실적내용은 한국채택회계기준 (K-IFRS)에 따라 작성된 연결기준 영업(잠정)실적 입니다.

본 자료는 외부 감사인의 회계검토가 완료되지 않은 상태에서 주주 및 투자자들에게 당사의 경영 현황을 알리기 위하여 작성·배포되는 자료입니다.

따라서 최종 재무자료는 회계검토과정에서 변경될 수 있으며, 어떠한 경우에도 본 자료는 투자자들의 투자결과에 대한 법적 책임소재의 증빙자료로써 사용될 수 없습니다.

또한 본 자료는 미래에 대한 '예측정보'를 포함하고 있으며, 이는 시장상황 및 사내·외 여건에 따라 영향을 받을 수 있으므로 실제결과와 차이가 있을 수 있음을 양지해주시기 바랍니다.

Intro. (주)한화 적용 K-IFRS 기준 및 주요사항 - 3

Contents

- ▣ 경영실적 Highlights - 4
- ▣ 재무현황 - 6

○ (주)한화 적용 K-IFRS 기준 및 주요사항

1. 연결재무제표가 주 재무제표임

- 연결범위: 50%초과 (본인과 종속 자회사가 보유하는 주식수 합산)
→ `11.3월말 현재 한화건설, 한화호텔&리조트, 한화테크엠 외 30개사
- 지분법 적용범위: 20% 이상 (본인과 종속 자회사가 보유하는 주식수 합산)
→ 한화케미칼, 대한생명은 지분법 적용

2. 에코메트로 사업의 수익인식 기준은 공사진행기준으로 유지

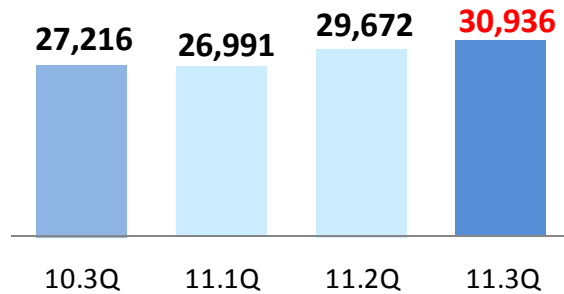
3. K-Gaap과 K-IFRS의 손익계산서 차이

<u>K-Gaap</u>	<u>K-IFRS</u>
매출액	매출액
매출원가	매출원가
매출총이익	매출총이익
판매비와관리비	판매비와관리비
영업이익	기타손익 → 외환관련손익, 유/무형자산처분손익 등
순금융비용	영업이익
외환손익	순금융비용
지분법손익	지분법손익
기타손익	기타영업외손익 → 금융상품손익, 투자주식처분손익, 기부금 등
법인세비용차감전순이익	법인세비용차감전순이익
법인세비용	법인세비용
당기순이익	당기순이익

경영실적 Highlights [(주)한화 연결기준]

○ 매출액

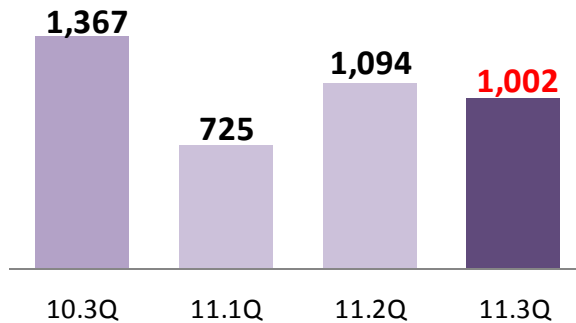
[단위 : 억원]



<분 석>

- ❖ 전년동기 대비 ↑ 13.7%, 전기 대비 ↑ 4.3%
- ❖ 유화 등 판매 단가 상승에 따른 (주)한화 매출 호조 등에 따라 전분기 대비 상승함

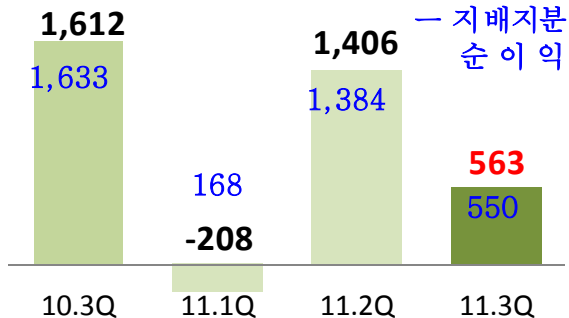
○ 영업이익



<분 석>

- ❖ 전년동기 대비 ↓ 26.7%, 전기 대비 ↓ 8.4%
- ❖ (주)한화, 한화건설 등 주요 계열사들의 영업이익은 전기대비 상승하였으나, 글로벌 경기 불확실성 영향에 따른 일부 연결 자회사들의 수익성 하락으로 전분기 대비 소폭 감소함

○ 당기순이익



<분 석>

- ❖ 전년동기 대비 ↓ 65.1%, 전기 대비 ↓ 60.0%
- ❖ 한화케미칼 및 대한생명의 실적감소에 따른 지분법손익 감소 영향임

경영실적 Highlights

별도실적 (2011.3Q)

[단위 : 억원]

구 분	매출액	영업이익
(주)한화	13,142	295
(주)한화건설	6,474	590
한화호텔&리조트(주)	2,476	181
한화테크엠(주)	953	62
기타	9,431	-48

연결조정

- 매출: $\Delta 1,540$
- 손익: $\Delta 78$

(주)한화 연결실적

- (주)한화 연결기준
매출액 3조 936억원
- (주)한화 연결기준
영업이익 1,002억원

지분법손익 (2011.3Q)

구 분	연결 지배지분 순이익			지분율	지분법손익		
	1Q	2Q	3Q		1Q	2Q	3Q
한화케미칼(주)	1,442	1,532	641	42.11%	607	645	270
대한생명(주)	$\Delta 690$	1,401	632	46.55%	$\Delta 321$	652	294
기타	-	-	-	-	36	69	40
합계	-	-	-	-	322	1,366	604

* 각 회사별 지분법손익은 각사 연결지배지분 순이익에 지분율을 단순 곱한 결과임

재무현황

○ (주)한화 연결 재무상태표

[단위 : 억원]	2010.End	2011.3Q
총 자산	146,244	153,579
유동자산	38,792	43,216
비유동자산	100,488	103,255
금융업자산	6,964	7,108
부채 총계	95,167	101,521
유동부채	50,866	53,557
비유동부채	37,756	41,587
금융업부채	6,545	6,377
자본 총계	51,077	52,058
지배지분	46,887	48,240
주주지분		
비지배지분	4,190	3,818
부채비율	186.3%	195.0%
순차입금	46,698	49,122

○ 별도 재무상태표

[단위 : 억원]	(2011.3Q)			
구분	자산	부채	자본	부채비율
(주)한화	61,209	35,182	26,027	135.2%
(주)한화 건설	45,365	31,749	13,616	233.2%
한화호텔 & 리조트(주)	23,803	16,443	7,360	223.4%
한화 테크엠(주)	3,246	1,881	1,364	137.9%
기 타	19,956	16,265	3,691	-
합 계	153,579	101,521	52,058	195.0%

감사합니다

<http://www.hanwhacorp.co.kr>

Tel : 82-2-729-1623

Fax : 82-2-729-1762

E-mail : azurephy@hanwha.co.kr

