

주식회사 한화

2011년 2분기 실적(잠정)

본 자료에 포함된 실적내용은 한국채택회계기준 (K-IFRS)에 따라 작성된 연결기준 영업(잠정)실적입니다.

본 자료는 외부 감사인의 회계검토가 완료되지 않은 상태에서 주주 및 투자자들에게 당사의 경영 현황을 알리기 위하여 작성·배포되는 자료입니다.

따라서 최종 재무자료는 회계검토과정에서 변경될 수 있으며, 어떠한 경우에도 본 자료는 투자자들의 투자결과에 대한 법적 책임소재의 증빙자료로써 사용될 수 없습니다.

또한 본 자료는 미래에 대한 '예측정보'를 포함하고 있으며, 이는 시장상황 및 사내·외 여건에 따라 영향을 받을 수 있으므로 실제결과와 차이가 있을 수 있음을 양지해주시기 바랍니다.

Intro. (주)한화 적용 K-IFRS 기준 및 주요사항 - 3

Contents

- ▣ 경영실적 Highlights - 4
- ▣ 재무현황 - 6

(주)한화 적용 K-IFRS 기준 및 주요사항

1. 연결재무제표가 주 재무제표임

- 연결범위: 50%초과 (본인과 종속 자회사가 보유하는 주식수 합산)
→ `11.3월말 현재 한화건설, 한화호텔&리조트, 한화테크엠 외 30개사
- 지분법 적용범위: 20% 이상 (본인과 종속 자회사가 보유하는 주식수 합산)
→ 한화케미칼, 대한생명은 지분법 적용

2. 에코메트로 사업의 수익인식 기준은 공사진행기준으로 유지

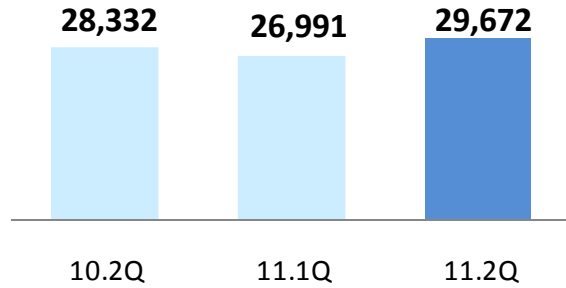
3. K-Gaap과 K-IFRS의 손익계산서 차이

<u>K-Gaap</u>	<u>K-IFRS</u>
매출액	매출액
매출원가	매출원가
매출총이익	매출총이익
판매비와관리비	판매비와관리비
영업이익	기타손익 → 외환관련손익, 유/무형자산처분손익 등
순금융비용	영업이익
외환손익	순금융비용
지분법손익	지분법손익
기타손익	기타영업외손익 → 금융상품손익, 투자주식처분손익, 기부금 등
법인세비용차감전순이익	법인세비용차감전순이익
법인세비용	법인세비용
당기순이익	당기순이익

경영실적 Highlights [(주)한화 연결기준]

○ 매출액

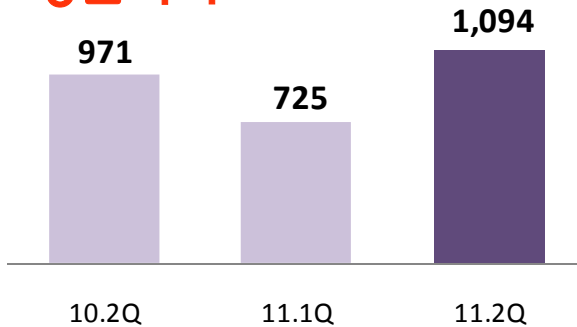
[단위 : 억원]



<분 석>

- ❖ 전년동기 대비 ↑ 4.7%, 전기 대비 ↑ 9.9%
- ❖ 한화호텔&리조트의 설악·대천 리노베이션 완료에 따른 영업 정상화 및 한화건설의 영업호조 등으로 전기대비 매출 증가

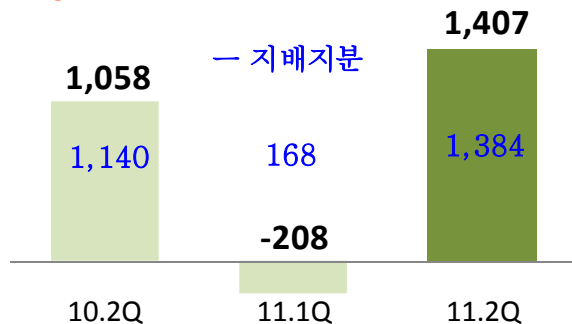
○ 영업이익



<분 석>

- ❖ 전년동기 대비 ↑ 12.7%, 전기 대비 ↑ 51.0%
- ❖ 한화호텔&리조트의 매출증가 및 연결 미실현손익 영향 등으로 전기대비 영업이익 개선됨

○ 당기순이익



<분 석>

- ❖ 전년동기 대비 ↑ 33.0%, 전기 대비 흑자전환
- ❖ 한화케미칼 및 대한생명 등의 실적호조에 따른 지분법 손익 증가 등에 따라 전기대비 당기순이익 큰 폭의 흑자 전환함

경영실적 Highlights

○ 별도실적 (2011.2Q)

[단위 : 억원]

구 분	매출액	영업이익
(주)한화	12,463	239
(주)한화건설	7,126	346
한화호텔&리조트(주)	2,253	125
한화테크엠(주)	1,072	95
기타	9,327	72

연결조정
· 매출: △ 2,569
· 손익: 217



○ (주)한화 연결실적

- (주)한화 연결기준
매출액 2조9,672억원
- (주)한화 연결기준
영업이익 1,094억원

○ 지분법손익 (2011.2Q)

구 분	연결 지배지분 순이익		지분율	지분법손익	
	1Q	2Q		1Q	2Q
한화케미칼(주)	1,442	1,532	42.44%	612	650
대한생명(주)	△690	1,401	46.55%	△321	652
기타	-	-	-	31	65
합계	-	-	-	322	1,367

재무현황

○ (주)한화 연결 재무상태표

[단위 : 억원]	2011.1Q	2011.2Q
총 자산	147,198	148,569
유동자산	39,975	39,438
비유동자산	100,531	102,064
금융업자산	6,692	7,067
부채 총계	96,691	96,895
유동부채	53,959	48,502
비유동부채	36,728	42,068
금융업부채	6,004	6,325
자본 총계	50,507	51,674
지배지분	46,640	47,840
주주지분		
비지배지분	3,867	3,834
부채비율	191.4%	187.5%
순차입금	48,451	45,789

○ 별도 재무상태표

[단위 : 억원]	(2011.2Q)			
구분	자산	부채	자본	부채비율
(주)한화	58,782	32,833	25,949	126.5%
(주)한화 건설	45,084	30,306	14,779	205.1%
한화호텔 & 리조트(주)	23,842	16,412	7,430	220.9%
한화 테크엠(주)	3,181	1,844	1,336	138.0%
기 타	17,680	15,500	2,180	—
합 계	148,569	96,895	51,674	187.5%

감사합니다

<http://www.hanwhacorp.co.kr>

Tel : 82-2-729-1623

Fax : 82-2-729-1762

E-mail : azurephy@hanwha.co.kr

